



TITOLO: Esempio di programma per un cancello automatico tipo


SEGMENTO N.1: Lampada di segnalazione alimentazione presente




SEGMENTO N.2: Lampada lampeggiante, cancello in movimento




SEGMENTO N.3: Lampada di segnalazione guasto termico



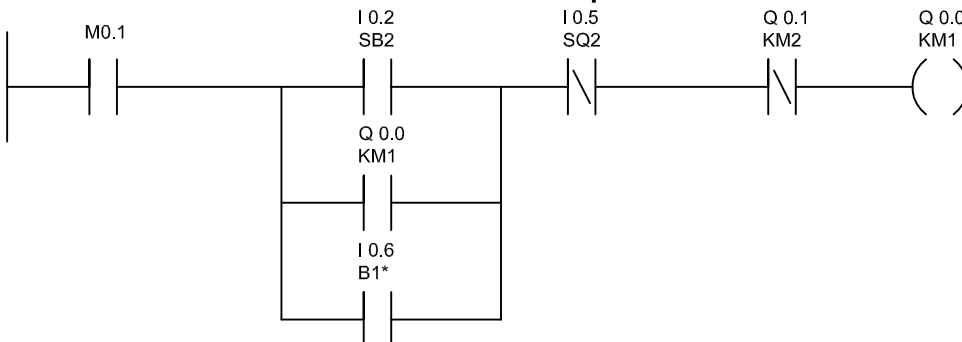
SEGMENTO N.4: SICUREZZE E STOP



SEGMENTO N.5: Attivazione fotocellula quando si chiude



SEGMENTO N.6: Attivazione apertura



SEGMENTO N.7: Attivazione temporizzazione prima della chiusura

