


Attrezzi di base

- Basic hand tools -



Forbici da elettricista - Electric wire scissors
La forbice deve avere i manici isolati (ad es. fino a 1000V).
Possono essere DRITTE o CURVE.
Hanno una tacca spellafili al centro in una delle lame.

Pinza spellafili automatica - Automatic wire stripper

Serve per "sbucciare" facilmente i cavi.
Solitamente per diam. 0,5 a 2/3 mm max.



Cacciavite o giravite - Screwdriver


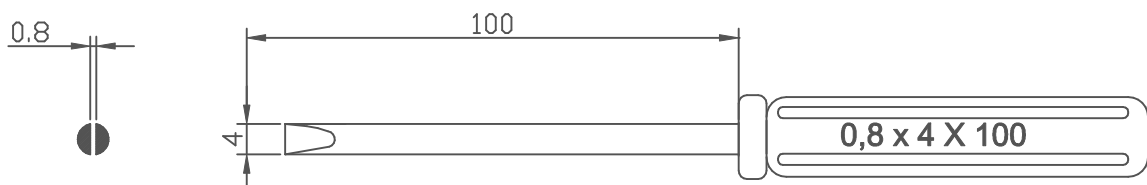
A seconda della forma della punta il giravite assume una nomenclatura diversa.



TIPI DI CACCIAVITE A SECONDA DELLA FORMA DELLA PUNTA:
1) A taglio
2) A croce o detto anche a stella
3) A croce con intagli detto anche Pozidriv
4) A punta quadra
5) A Brugola, esagonale
6) Tipo Torx spesso usato in elettrodomestici e pc

Il giravite ha 3 dimensioni alle quali fare riferimento per essere acquistato.

Spesso è possibile trovare questi tre gruppi di numeri, separati da un "x", impressi sul manico.
ESEMPIO QUI SOTTO . 0,8 x 4 X 100 indicano le dimensioni in mm.



Morsetto a cappuccio - Wire Terminal block

Tecnicamente si definisce: "Dispositivo di connessione per circuiti a bassa tensione per usi domestici e similari". Servono per effettuare giunzioni e derivazioni dei conduttori negli impianti civili, industriali e nel terziario. Si tratta di morsetti isolati molto spesso in policarbonato trasparente venduti in stecche da 10 pezzi.